

FERDA V AUTOŠKOLE

aneb Jak opičák k řidičskému průkazu přišel

Iva Nováková



V jedné malé zoo ve velikém výběhu bydlel opičák Ferda.
Od rána do večera předváděl ty nejveselejší kousky.
Houpal se, skákal z větve na větev
a plnil dětem všelijaká přání:

„Ferdóóó, udělej kotrmelec!!!“


„Ferdóóó, umíš stojku?“

„Ukaž, jak dělá pejsek!“


„Ukaž, jak chodíš po rukou!“





ÁÁÁ, lev Leopold právě
usnul po dobrém
obědě. 




 Jejda, žirafu Filoménu zase bolí v krku. To musí být hrůza!!!
Měla by si dát čaj s medem.



Copak asi povídá papoušek Alfréd tomu klukovi? Frede, Frede, doufám, že neříkáš sprostá slova!

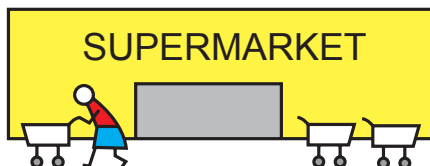
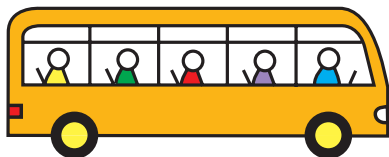
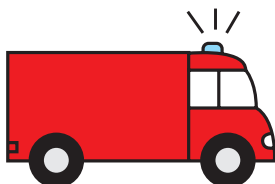




Ale nejvíce Ferdu zajímala zvláštní zvířata za velikým plotem.
„Co to jen může být? Taková jsem v Africe nikdy neviděl. A jak jsou čiperná. Pořád běhají sem a tam. Třeba to velké. Troubí jako slon, ale slon to není. Vždyť nemá chobot, a jaké má zvláštní nohy! A tamto červené? Vrčí jako rozzlobený tygr, ale ten vypadá přece úplně jinak. Budu se muset zeptat Zuzky. To je moje ošetřovatelka. Právě mi nese oběd.“



„Ale Ferdo, to nejsou zvířata,“ smála se Zuzka. „Za plotem končí naše zoo a vede tam silnice. A po ní jezdí auta.“
 „Auta?“ diví se Ferda: „Co to je?“ „To jsou takové domečky na čtyřech kolech, které tě dovezou, kam si jen vzpomeneš. Pomáhají lidem, aby mohli cestovat, převážet nejrůznější věci a být rychle tam, kde je potřeba.“



Ukaž Ferdovi, k čemu se auta používají, a spoj každý dopravní prostředek čarou se správným obrázkem vpravo.



CRRR!!!



Od té doby měl Ferda každou noc stejný sen. Jezdil si to v krásném červeném autíčku a mával zvířátkům na pozdrav.

„ŠKODA ŽE SE MI TO JEN ZDÁLO.“

Jednoho dne navštívil opičáka sám pan ředitel.

„Ferdo, jsem s tebou velmi spokojen. Tržby v naší zoo jsou veliké. Díky tobě. Každé dítě chce vidět tvoje kousky.

Gratuluji. A nejen to, chtěl bych tě nějak odměnit.

Co by sis přál? Nový domek, větší výběh, více banánů?“



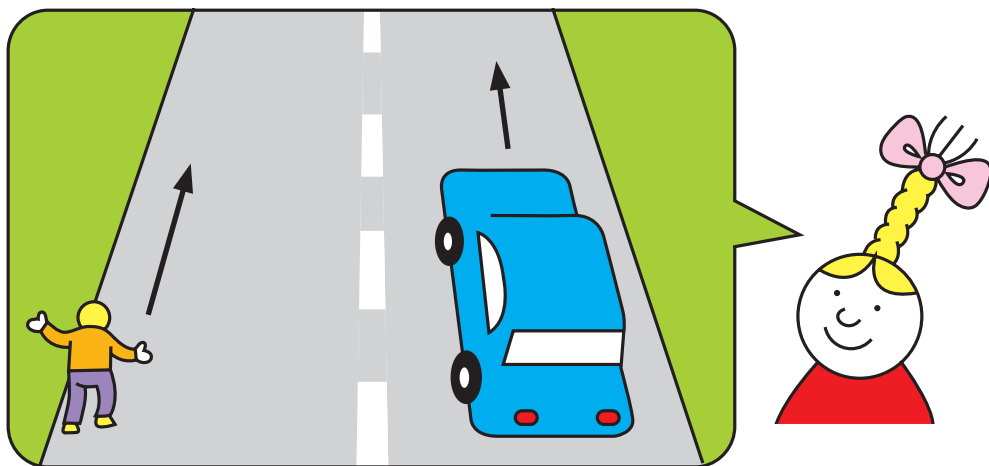
„Mám jediné přání:
**CHTĚL BYCH ŘÍDIT
AUTO!!!“**

„Ale Ferdo, to není tak jednoduché,“ podivil se pan ředitel.


„Musel by ses hodně učit. Udělat si řidičák, víš, to je takový důležitý průkaz a bez něj řídit nemůžeš.“ „Nevadí, chci se učit. Já to zvládnu. Žádný strach,“ sliboval Ferda.

A tak začala opičákova cesta k naplnění velkého snu.



„Po silnici jezdí auta vpravo,“ řekla Ferdovi ošetřovatelka Zuzka. „Chodci chodí po chodníku, ale pokud chodník u silnice není, musí jít chodci po silnici vlevo.“



„Jéje, ale jak poznám, která strana je která?“ strachoval se Ferda. „Musíš vědět, kde máš pravou a levou ruku. To se, Ferdo, dobře nauč, jinak bys nemohl do autoškoly. Ale neboj, já ti poradím. Jsi pravák, a to znamená, že máš šikavnější pravou ruku. Praváci pravou rukou kreslí a píší a ty v ní například vždycky držíš banán.“



Dobře si prohlédni, jak kdo stojí a kde má pravou a levou ruku. Balonky v pravé ruce vybarvi vždy červeně, balonky v levé ruce žlutě.



Hotovo? Přečti nejprve písmena na červených baloncích, potom na žlutých. Pokud písmenka vytvořila slovo, vybarvoval jsi správně.



V pondělí má Ferda volno,
a tak pospíchá do města
koupit knihu. A víte jakou?
No přece Pravidla
silničního provozu.

Zuzka mu poradila cestu,
vyznač ji tužkou.

„Musíš jít první ulicí vpravo, pak druhou vlevo,
pokračovat rovně a na křižovatce doleva.
Potom dvakrát doprava, jednou doleva a jsi tam.“

Řešení: Nezabloudil jsi jímam? Knihkupectví je v domečku s červenou střechou. jinačnou.

Každou volnou chvíli Ferda
studuje a studuje...

Zkus to taky.
Dobře si
prohlédni,
jak vypadají
dopravní
značky,
a zapamatuj si,
co znamenají.



Přechod
pro chodce



Podchod
nebo nadchod



Stezka
pro chodce



Konec
stezky
pro chodce



Stezka
pro cyklisty



Konec
stezky
pro cyklisty



Stezka
pro chodce
a cyklisty






Konec stezky
pro chodce
a cyklisty

„Tyhle modré značky se naučím hned,“
pochvaluje si opičák. „Obrázky mi totiž
napovídají, co každá značka znamená.“



A teď si vyzkoušej, co ses naučil. Pamatuješ si název těchto značek? Spoj každou značku čarou se správným obrázkem.



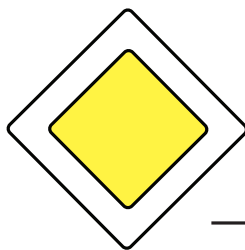
„Tak tohle je už těžší,“ přemýšlí Ferda a ptá se ošetřovatelky: „Hlavní silnice, co to znamená?“ „Když po ní jedeš, nedáváš přednost těm, co jsou na vedlejší silnici,“ vysvětluje trpělivě Zuzka. „Skvělé,“ raduje se Ferda, „tak já budu jezdit jen po hlavní.“ „To by ses daleko nedostal,“ směje se ošetřovatelka.

„Hned první značka u výjezdu ze zoo je Dej přednost v jízdě. Musíš se pořádně rozhlédnout, a teprve


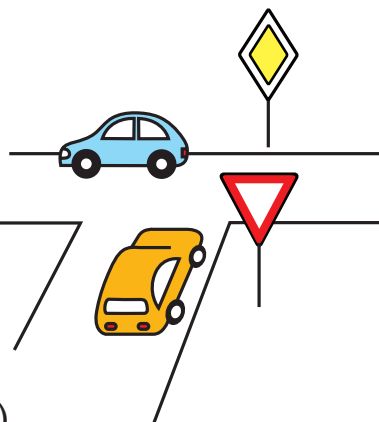
když nic nejede, vjet na hlavní silnici.

U značky s nápisem STOP musíš vždy ZASTAVIT na místě, odkud je do křižovatky dobře vidět. A teprve když nic nejede pokračovat v jízdě.

Obrázky na kulatých značkách ti napovídají, kam kdo nesmí. Značka, kde není obrázek, znamená, že tam nesmí vjíždět žádné vozidlo.“



Hlavní pozemní komunikace (hlavní silnice)



Dej přednost v jízdě!




Stůj, dej přednost v jízdě!



Zákaz vstupu chodců



Zákaz vjezdu jízdních kol



Zákaz vjezdu všech vozidel

Pamatuješ si, co učila Zuzka Ferdu? Spoj každý název čarou se správnou značkou. Pokud nevíš, přečti si ještě jednou předešlou stránku.

Dej přednost
v jízdě!



Zákaz vstupu
chodců

Stůj, dej přednost
v jízdě!

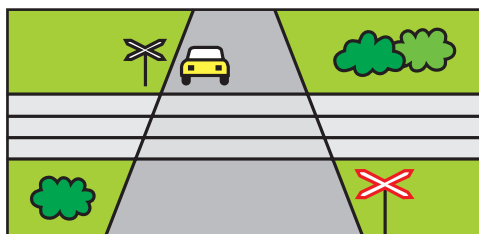
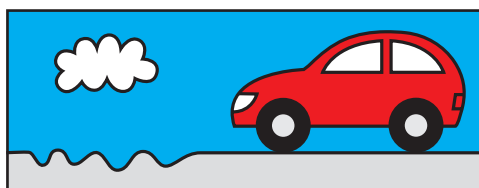



Hlavní
pozemní komunikace

Zákaz vjezdu
jízdních kol

Zákaz vjezdu
všech vozidel



Ferdovi se nejvíce líbí výstražné značky s obrázky. „Ukazují řidičům, na co si mají dát pozor,“ vysvětluje opičákovi Zuzka, „třeba kde může vběhnout pod kola auta zvěř a tak.“
 Spoj každou značku čarou se správným obrázkem.





A pak nastal pro opičáka slavný den.
Sedí poprvé za volantem.

„Ferdo,“ říká učitel autoškoly, „před jízdou si musíš vždy zapnout bezpečnostní pásy.“ „Proč musím být uvázaný?“ diví se opičák. „To abych někam neutekl?“

„Ale ne,“ směje se učitel, „to je pro tvoji bezpečnost. Abys v případě nehody nebo prudkého zabrždění nevylétl ze sedadla a nezranil se. Zapnuto? Výborně. Ještě rozsviť světla a už se můžeš naplno věnovat řízení.

Nejprve budeme jezdit na cvičném hřišti.“

Ferda je ve svém živlu.

Jsou tu opravdové značky, semaforey, křižovatky.



„Výborně, Ferdo, jde ti to čím dál lépe,“ chválí opičáka učitel po několika lekcích. „Příště už pojedeme na silnici.“

Světla na semaforu radí Ferdovi, co má dělat na křižovatce.



Vybarvi na každém obrázku světlo, které právě svítí.

„Ferdóóó, brzdi!!!“ křičí učitel autoškoly, „nevidíš to dítě!!!
A ty kluku jeden, musíš se rozhlédnout,
než vběhneš na ulici!!!“



„Opravdu jsem ho neviděl,“ lituje Ferda.
„Úplně mi ty jeho šedivé tepláky splynuly se silnicí.
Já bych ho oblékl jinak.
TAKTO: Pak bych ho viděl určitě!!!“



Oblékni (vybarvi) i holčičce šaty tak,
aby byla na silnici dobře vidět.

„Jéje, úplně se setmělo. Páni, ten chodec má na sobě světlíka a ten pán na kole je taky dobře vidět,“ pochvaluje si Ferda. „Ano,“ souhlasí učitel autoškoly, „tak to má být. Chodec má na bundě reflexní prvky, které jsou ve tmě dobře vidět. A cyklista má navíc správné odrazky a světla.“



Doplň do vět správné barvy světel a odrazek.

CYKLISTA MUSÍ ZA TMY ROZSVÍTIT SVĚTLA.

VPŘEDU SVĚTLO BÍLÉ, VZADU

CYKLISTA MUSÍ MÍT NA KOLE ODRAZKY.




VPŘEDU, VZADU,


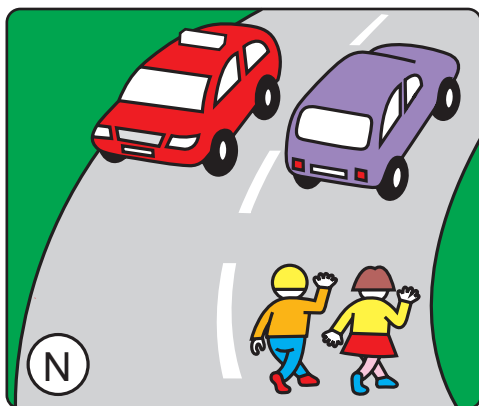



NA KOLECH A ŠLAPADLECH

„Na chodce musíš dávat dobrý pozor,“ poučuje Ferdu učitel.
 „Někteří se neumějí u silnice chovat a zbytečně riskují život.“
 „Řidiči musí mít řidičský průkaz,“ přemýšlí opičák, „musí mít
 chodci chodecký průkaz?“ „To ne,“ usmívá se učitel, „ale

základy silničního
 provozu by měli
 znát všichni.“

← Škrtni všechny
 obrázky, na kterých
 se chodci chovají
 špatně. →






Přečti tajenky, nejprve písmena na nepřeskrtnutých
obrázcích, potom na přeškrtnutých (na obou stranách shora
dolů).

„Děti,“ radí Ferda, „pokud to jde, přecházejte ulici vždy po přechodu pro chodce a využívejte nadchody a podchody. Před přecházením silnice se dobře rozhlédněte na obě strany. Nejprve vlevo, pak vpravo a ještě jednou vlevo.“



Po které ze tří cest nahoře chodci nesmějí jít dále?
Přeškrtni ji.


„Děti,“ radí učitel, „nejbezpečnější jízda na kole je na stezce pro cyklisty. Na silnici můžete jen v doprovodu dospělého. A pozor, při jízdě na kole musíte povinně nosit helmu!!!“




Po které ze tří cest nahoře cyklisté nesmějí jet dále? Přeškrtni ji.

„Pozor, Ferdo!
Tato značka znamená
NEBEZPEČÍ SMYKU.“

„Jed' opatrně.
Ale ten blázen před
námi ani nezpomalil!“




ŘACH!!!



To se dalo čekat! Snad nebude zranění příliš těžké.

Porad' Ferdovi, co má udělat
svědek vážné dopravní nehody.
Správnou odpověď podtrhni.

1. Rychle odjet.
2. Zastavit a dívat se, jak to dopadne.
3. Odnést zraněného na zádech do nemocnice.
4. Poskytnout první pomoc a zavolat sanitku a policii.
5. Zakrýt si dobře oči.



Zjisti a zapiš důležitá telefonní čísla:



Záchranná služba:



Policie:



Hasiči:

V případě nouze
můžeš také zavolat
rychlou pomoc **112**.

**RYCHLÁ
POMOC:**

112

„Tolik čísel,“ mračí se Ferda, „to si nikdy nezapamatuji.“
„Neboj, jsou v každém mobilu,“ poučuje opičáka učitel.
„Ale alespoň jedno bys zpaměti znát měl – linku 112.
Když na toto číslo zavolaš v jakémkoli nebezpečí,
pošlou ti správnou pomoc.“

NEBOJ, PORADÍM TI, JAK
SI ČÍSLO ZAPAMATOVAT.
VÍŠ, JAKÝ JE NEJLEHČÍ
POČETNÍ PŘÍKLAD?


$$1 + 1 = 2$$

NO VIDÍŠ, BEZ ZNAMÉNEK JE TO **112**.


„A taky, Ferdo, nezapomeň,
že k povinné výbavě
každého auta
patří lékárnička.“




„Páni, to je ale aut,“
 diví se Ferda,
 „a jedou dost rychle.“
 „Na dálnici je vyšší
 rychlost povolená,“
 poučuje učitel opičáka.
 „Jejda, ale co když pod
 kola vběhne chodec?
 To asi rychle jedoucí
 auto zabrzdit nestihnu.
 A je na dálnici pruh
 pro cyklisty?“
 zajímá se Ferda.
 „Kdepak,
CHODCI A CYKLISTÉ
NA DÁLNICI NESMĚJÍ!
 Tam by to pro ně
 bylo životu
 nebezpečné.“



Škrtni ty, kteří nesmí na dálnici.






„A teď, Ferdo, velmi opatrně, budeme projíždět obytnou zónou,“ upozorňuje učitel opičáka. „Já vím, musím jet pomalu, tady mohou běhat kluci a holky,“ souhlasí Ferda a pak vykulí oči. „Páni, těmhle dětem vyrostly na nohou kolečka. Jak je to možné? To proto, že bydlí u silnice?“

„Ale ne,“ směje se učitel.


„Tyhle děti jezdí na kolečkových bruslích.“

Vybarvi dítě,
které je správně vybaveno
na jízdu na kolečkových bruslích.

„Jejda, píchli jsme!“ říká učitel autoškoly. „Nevadí, alespoň se naučíš vyměnit kolo. Ferdo, zajed’ ke kraji silnice. Oblékni si oranžovou vestu s reflexními pruhy a dej za auto výstražný trojúhelník.“ „Proč to všechno?“ diví se Ferda. „To je pro tvou bezpečnost,“ vysvětluje učitel. „Aby tě řidiči lépe viděli. Pohyb na silnici za provozu je velmi nebezpečný. Musíš být opatrný, aby tě nesrazilo kolem projíždějící auto.“



Vybarvi Ferdovi vestu (reflexní pruhy nech bílé).




„Ferdo, slyšíš, nějak nám vynechává motor. Zajeď raději do servisu. Ať se na to koukne odborník.“

„A jéje, zákaz vjezdu. Silnice se opravuje. Musíme to objet.“

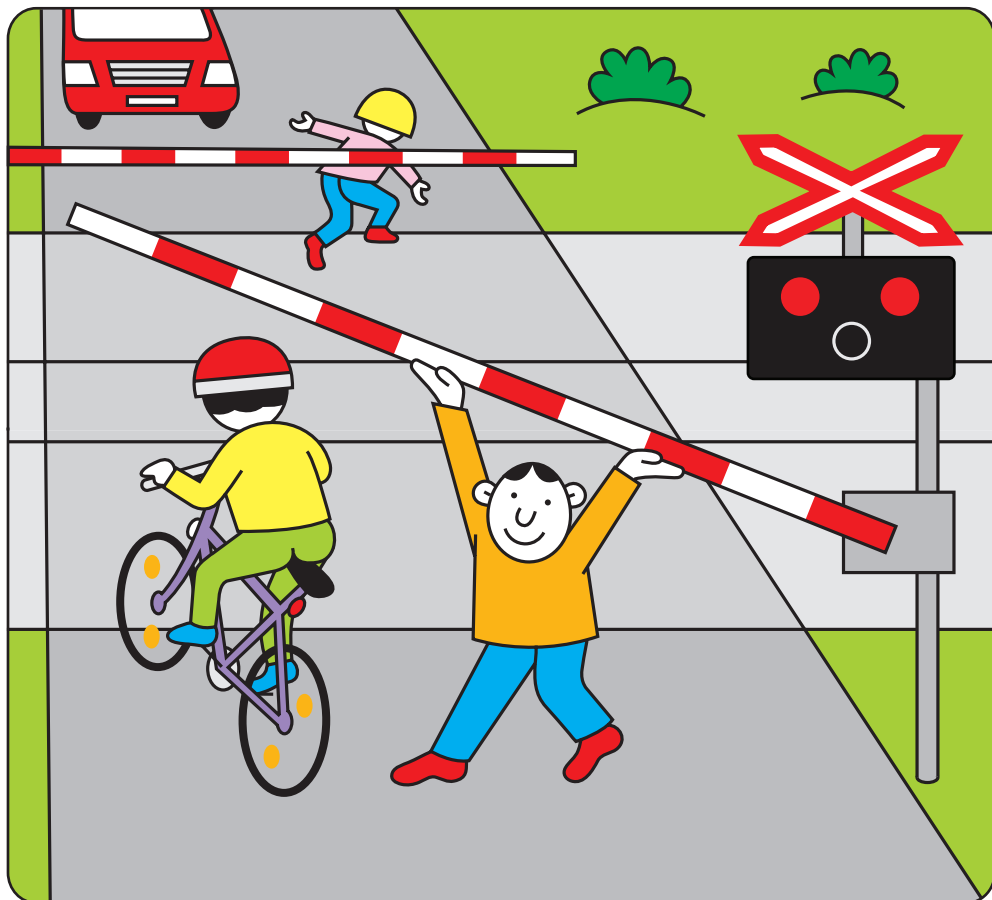
Objížďka je ale špatně značená. Rychle to naprav.
Najdi nejkratší cestu a vyznač ji oranžově.

„Taky nechci čekat,“ obdivuje Ferda cyklistu a chodce.
„Už tu stojíme dost dlouho. Pane učiteli, zvedněte mi taky závory a já rychle přejeďu na druhou stranu.“
„V žádném případě,“
zlobí se učitel,
„je to hrozně nebezpečné.
I když jsi opičák, nemusíš se opičít po lidech, kteří se chovají hloupě. Vždyť je může zabít projíždějící vlak!!!“




Obrázek

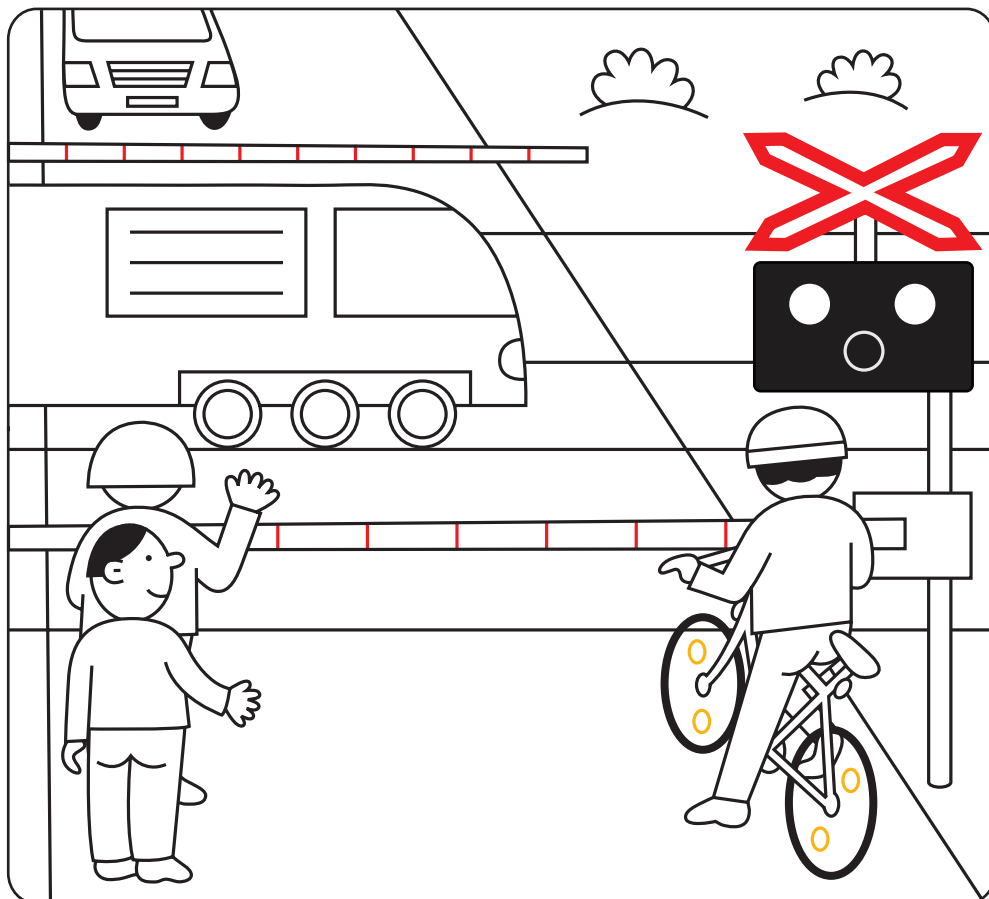
se špatně se chovajícími chodci a cyklistou přeškrtni.



„Takhle se mi to líbí,“ pochvaluje učitel chodce a cyklistu, kteří čekají u závor. „Je lepší chvíli počkat, než skončit v nemocnici nebo dokonce přijít o život. Vidíš, vlak už jede.“ „Páni, a jak rychle,“ diví se Ferda. „Před ním by se uskakovalo dost těžko. Na kolejích jde opravdu o život!!!“



Obrázek
se správně se chovajícími chodci a cyklistou vybarvi.





„Máme už skoro prázdnou nádrž.
Musíme zajet k čerpací stanici.“

„To jako nakrmit auto?“ diví se Ferda.

„Přesně tak,“ směje se učitel autoškoly.

„A má rádo banány jako já?“


„Ne, to ne. Naše auto má
nejraději benzín.“

DÁVEJ POZOR, AŽ TO
NETEČE VEDLE!!!



„Taky mi nějak vyhládlo.
Ferdo, co kdybychom někde zastavili?
ÁÁÁ, máme štěstí, zrovna je tu restaurace.
Pozor na modročervenou značku.
Znamená ZÁKAZ STÁNÍ.

Musíš zajet
na parkoviště.“



„Páni,“ diví se Ferda, „tady je místa. Mohl bych tu s klukama hrát fotbal.“ „Kdepak,“ mračí se učitel autoškoly, „parkoviště není hřiště. Hrát si na něm je nebezpečné. Mohlo by tě třeba srazit auto, které couvá při vyjíždění z řady.“



Zaparkuj spolu s Ferdou.
Nakresli jeho auto na parkoviště.



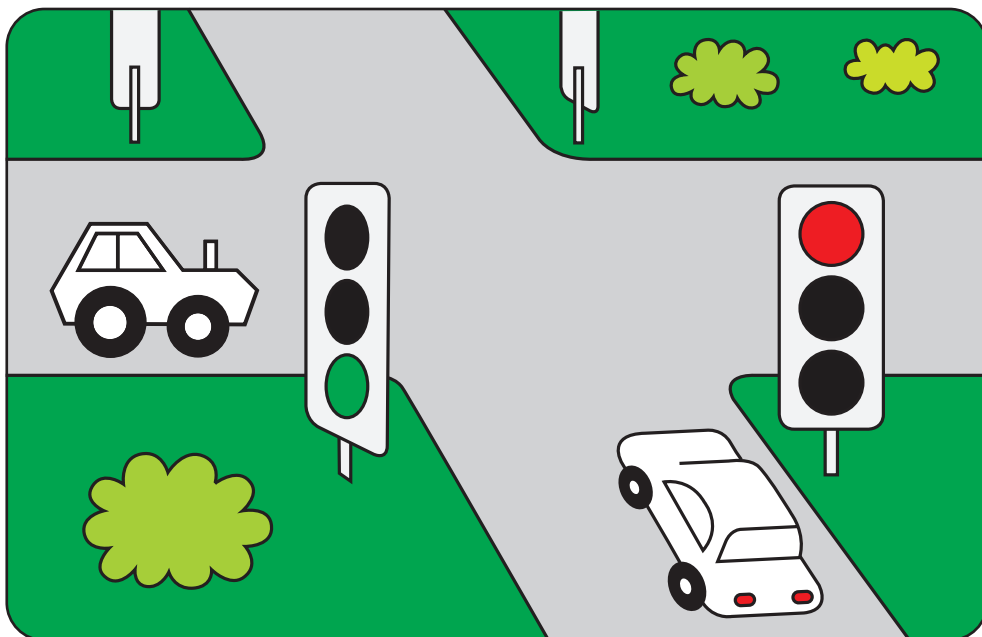
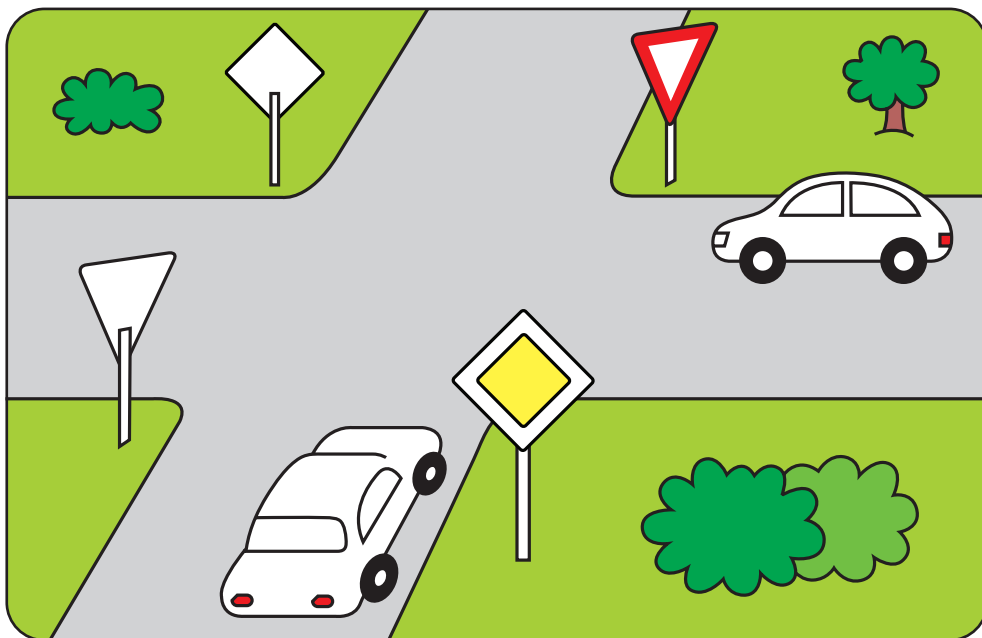
Které auto
stejného typu
je na parkovišti 2x?
Ale pozor, každé
má jinou barvu.

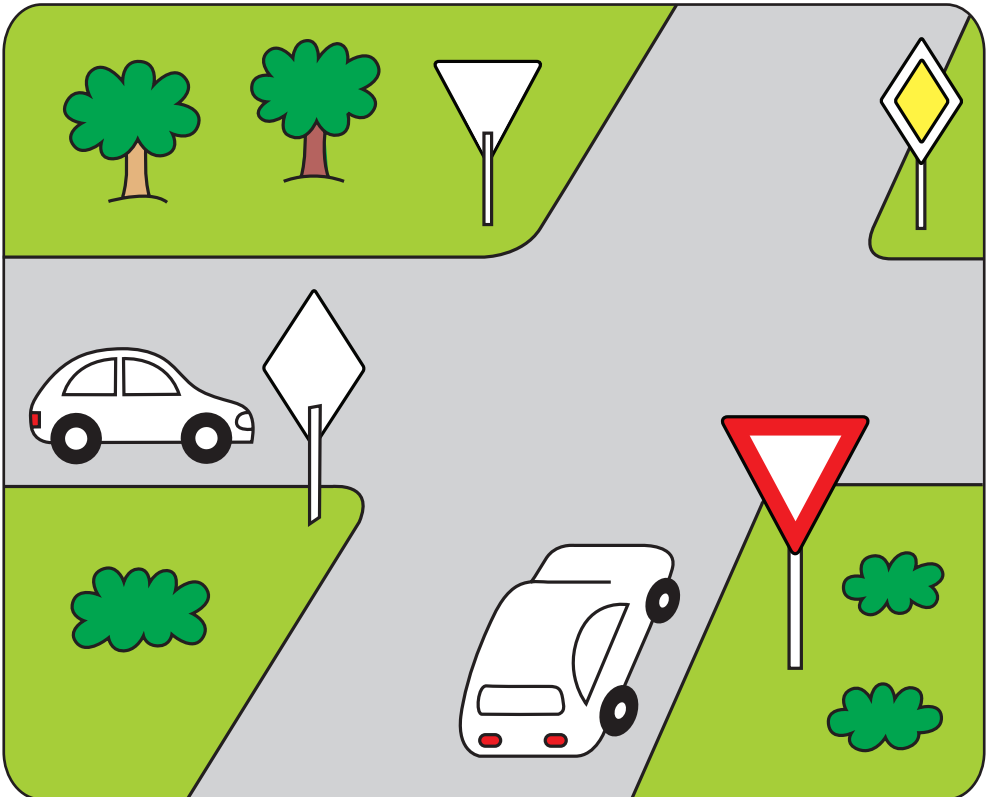
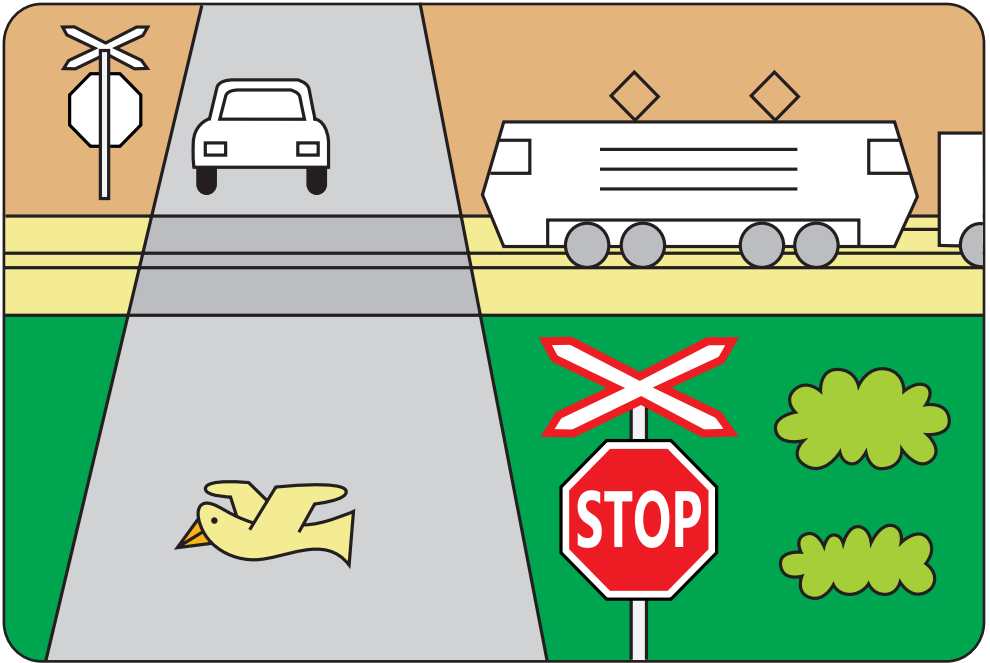


Tato značka
označuje
parkoviště.

Ferda už umí řešit různé dopravní situace.

Zkus to taky. Vybarvi zeleně vozidlo, které pojede první, a červeně vozidlo, které pojede druhé (pokud si nevíš rady, přečti si znovu stranu 13).



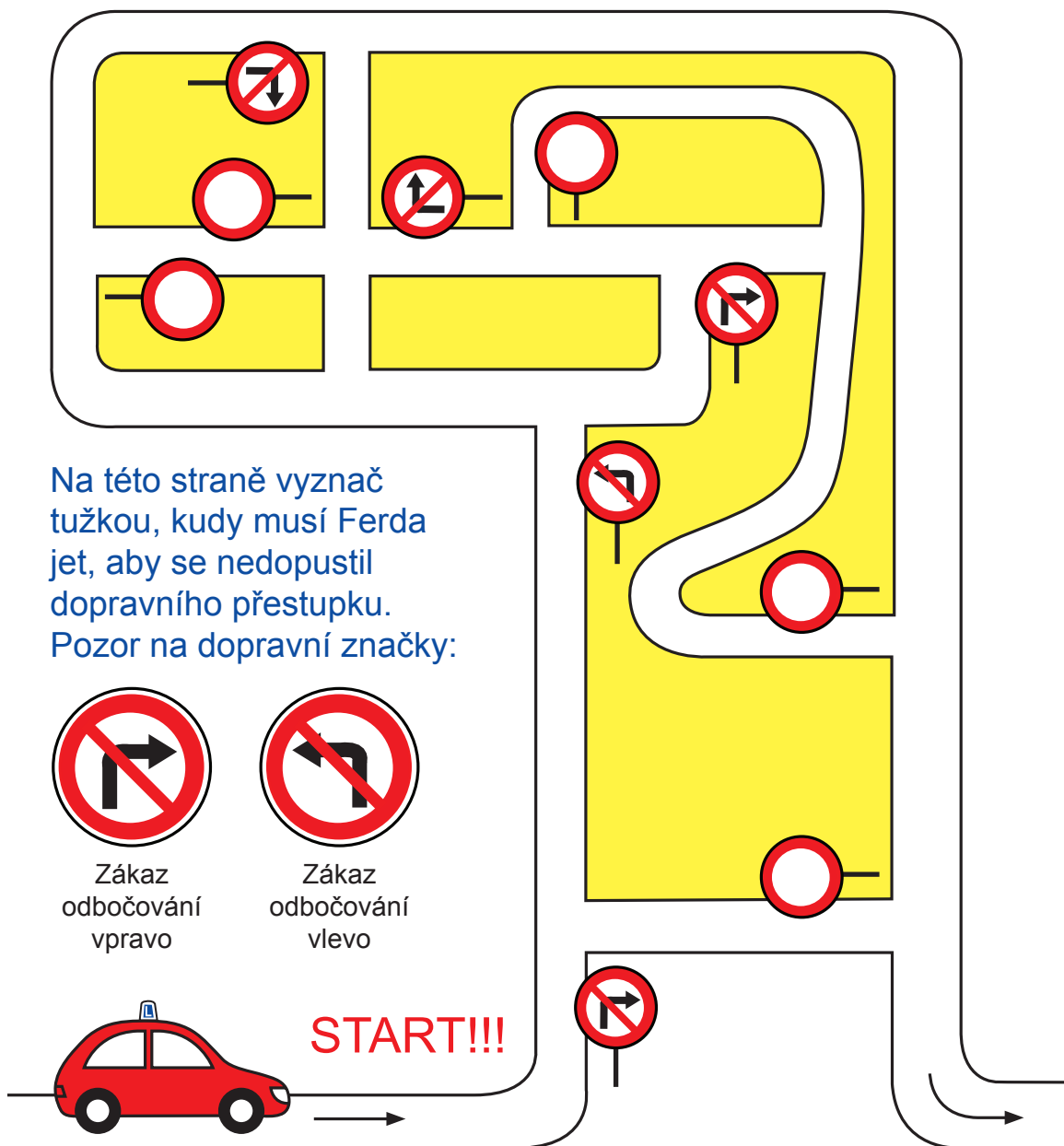


Ferda projedil v autošcole mnoho hodin.

„Myslím, že už jsem tě naučil dost,“ řekl jednoho dne učitel.














„Můžeš jít ke zkouškám. Neboj, ty to určitě zvládneš.“

Držte Ferdovi palce!!! Zkušební jízda právě začíná!!!




A NAKONEC MUSÍ FERDA VYPLNIT PÍSEMNÝ TEST.

↓
Vybarvi žlutě políčko s písmenem za správnou odpověď.

1. 	SEMAFOR ŘÍKÁ: JEŽ! STŮJ! PŘIPRAV SE K JÍZDĚ.	Š Ř Č	9. 	STEZKA PRO CYKLISTY ZÁKAZ VJEZDU JÍZDNÍCH KOL POZOR NA CYKLISTY!	R P S
2. 	STŮJ! PŘIPRAV SE K JÍZDĚ. JEŽ!	E A I	10. 	SILNICE JEN PRO CHODCE ZÁKAZ VSTUPU CHODCŮ PŘECHOD PRO CHODCE	D K R
3. 	JEŽ! VOLNO. MŮŽEŠ JÍT. STŮJ!	P T D	11. 	ZÁKAZ VSTUPU CHODCŮ STEZKA PRO CHODCE OBYTNÁ ZÓNA	Ů Á É
4. 	STŮJ! VOLNO. MŮŽEŠ JÍT. SEDNI SI!	E I O	12. 	ZÁKAZ VJEZDU CYKLISTŮ KONEC CYKLOSTEZKY STEZKA PRO CYKLISTY	M Z K
5. PO SILNICI JEZDÍME:	VPRAVO VLEVO UPROSTŘED	Č Š Ř	13. PŘI VÁŽNÉ AUTONEHODĚ POSKYTNEME RANĚNÝM PRVNÍ POMOC A ZAVOLÁME NA ČÍSLA:		
6. PO SILNICI (kde není chodník) CHODÍME:	VPRAVO	Z		333 A 555 NEBO 221	E
	VLEVO	S		155 A 158 NEBO 112	A
	JAK SE NÁM LÍBÍ	T		123 A 456 NEBO 441	U
7. 	VSTUP ZAKÁZÁN POZOR, SCHODY PODCHOD NEBO NADCHOD	V D K	14. LÉKÁRNIČKA PATŘÍ K POVINNÉ VÝBAVĚ AUTA:		
8. 	STEZKA PRO CYKLISTY ZÁKAZ VSTUPU CHODCŮ STEZKA PRO CHODCE	Ů Á Ý		ANO NE JEN V ZIMĚ	Z R N

Hotovo? Písmena, která jsi v testu podbarvil,
přepiš podle čísel do žlutých políček.




Jméno: **FERDA**

Bydliště: **ZOO**

Místo
narození: **AFRIKA**

1	2	3	4	5	6	7	8
9	10	11	12	13	14		



Pokud ti dobře vyšla tajenka, **BLAHOPŘEJEME**.
Právě jsi spolu s Ferdou složil zkoušky v naší malé
autoškole.

A jak to všechno dopadlo? Ferda si každý týden vyjel autem na výlet mimo zoo. Ošetřovatelka Zuzka mu půjčovala svůj vůz. „Věřím ti, Ferdo, jsi výborný řidič,“ říkala, „a chováš se ohleduplně ke druhým. To se mi moc líbí.“

Nejvíce času však Ferda trávil za volantem doma:

**„NASTUPUJTE, PRÁVĚ ZAČÍNÁ
VYHLÍDKOVÁ JÍZDA PO ZOO!!!
VELKOLEPÁ PODÍVANÁ PRO MALÉ I VELKÉ!!!“**

Obrázek vybarvi.

