

1. NA CHODNÍKU

1. Kdo je chodec?

Vyber, kdo je chodec. Chodce podtrhni nebo vybarvi barevnou pastelkou.

děvče se psem

pán na motorce

paní s kočárkem

dospělý na kole

dítě na bruslích

dospělý na skútru

chlapec vede kolo

mladík na čtyřkolce

chlapec na koloběžce

2. Doplň věty

Na chodníku chodíme vždy, abychom si vzájemně
..... Po chodníku můžeme jet na
i, ale musíme být ohleduplní k ostatním
a dávat pozor, abychom jim Na stezce pro chodce platí
..... pravidla chování jako na chodníku. Na chodníku si nehrajeme, protože
.....
Při chůzi po chodníku nemáme na uších sluchátka, protože
..... Hrát si a cvičit na zábradlí je velmi nebezpečné, protože.....
.....



3. Prohlédni si obrázek a napiš

Co Terka s Valentýnem na chodníku dělají? Je to správné?
Je to bezpečné? Napiš o jejich chování tři až čtyři věty.

.....

.....

.....

.....

.....

.....

4. Poznáš značku?

Napiš, co značka označuje,
a vybarvi ji.



5. Zaškrtni správnou odpověď

1. Po chodníku jdu

- a) vlevo
- b) vpravo
- c) vlevo i vpravo

2. Na chodníku

- a) si nehrají
- b) nesmím chodit
- c) nesmím jet na bruslích

3. Na obrubníku

- a) se zastavím a rozhlédnu
- b) se rozhlížím
- c) se nerozhlížím

4. Na stezce pro chodce

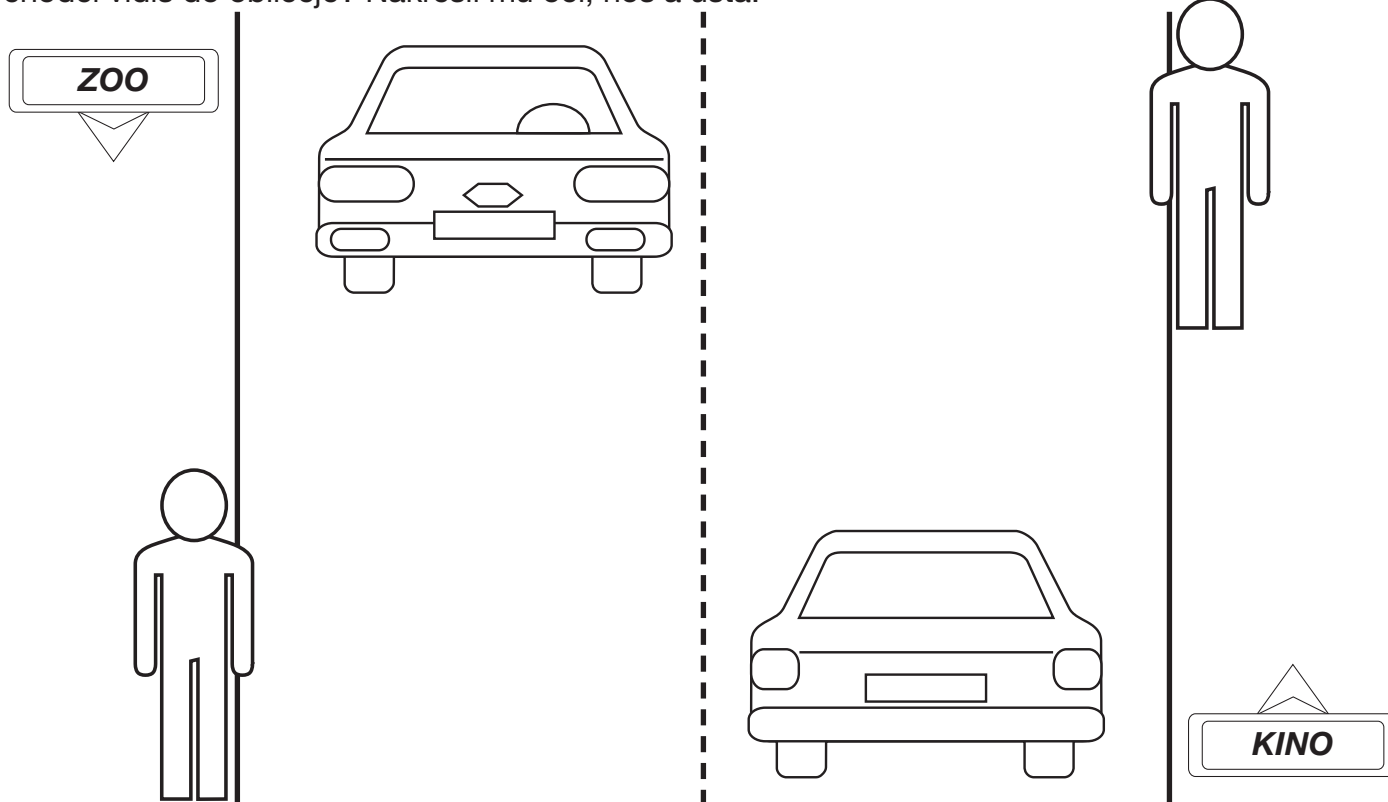
- a) jezdí auta pomalu
- b) mají vozidla zákaz vjezdu
- c) jezdí auta jen o víkendu



2. NA SILNICI

1. Kudy půjdeš po silnici?

Šipky vyznačují, kam auta jedou. Vybarvi červeně šipku „ZOO“ a modře šipku „KINO“. Vybarvi červeně auto, které jede do zoo, a modře auto, které jede do kina. Po krajnici silnice jdou správně dva chodci. Vybarvi červeně chodce, který jde do zoo, a modře chodce, který jde do kina. Kterému chodci vidíš do obličeje? Nakresli mu oči, nos a ústa.



Proč jdou chodci po krajnici silnice? Napiš na řádek.

2. Patří hra na silnici?

V dnešních novinách byla uveřejněna tato fotografie. Napiš krátký článek, který mohl u tohoto obrázku být.



.....

.....

.....

.....

.....

.....

.....

.....

3. Zaškrtni správnou odpověď

1. Po silnici jdu

- a) kdy chci
- b) jen, když tam není chodník
- c) jen za světla

2. Po silnici jdu

- a) přes den vlevo, večer vpravo
- b) vždy vpravo, po pravé krajnici
- c) vždy vlevo, po levé krajnici

3. Po silnici jdeme

- a) za sebou, nejvýše dva vedle sebe
- b) nejvýše tři vedle sebe
- c) za sebou jen za tmy





3. VIDĚT A BÝT VIDĚN

1. Co to je snížená viditelnost?

Napiš na řádek, co si představuješ pod pojmem „snížená viditelnost“.

.....

2. Dopln vyluštěné slovo do věty

Přepiš písmena z rámečků vpravo podle čísel do rámečků vlevo. Hledané slovo dopiš na první řádek v textu. Na další vynechaná slova jistě přijdeš snadno. Také ta napiš do textu. Celé přečti nahlas.

Pestré oblečení a doplňky nosím proto, aby mě řidič
z větší vzdálenosti a mohl se mi vyhnout nebo zastavit.

1	2	3	4	5	6	7	8

E	X	F	E	Í	R	L	N
2	6	3	5	8	1	4	7



Vybarvi reflexní doplňky
Vybarvi žlutě, kde na batohu, botách
a čepici vidíš reflexní doplňky.
Kde je máš na oblečení ty? Napiš na řádky

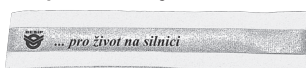


.....
.....

3. Kam s nimi?

Napiš na řádky, kam bys umístil reflexní doplňky, aby tě řidič viděl z větší vzdálenosti, a mohl se ti tak bezpečně vyhnout nebo zastavit.

Nakresli nějaký svůj reflexní doplněk. Jestliže žádný nemáš, zkus si vymyslet, jak by mohl vypadat.



.....
.....
.....

4. Zaškrtni správnou odpověď

1. Reflexní doplňky

- a) oslňují na silnici řidiče
- b) slouží jenom na ozdobu
- c) používají, abys byl lépe vidět za snížené viditelnosti

2. Za snížené viditelnosti

je nejlépe vidět

- a) pestré oblečení s doplňky
- b) bílé oblečení
- c) modré oblečení s doplňky

3. Reflexní doplňky jsou

za snížené viditelnosti vidět

- a) stejně jako bílé oblečení
- b) 3x více než bílé oblečení
- c) stejně jako žluté oblečení

4. Cyklisté reflexní doplňky

- a) používají na sobě i na kole
- b) používají jen na sobě
- c) nesmějí používat na kole

5. Cyklista by si neměl zapomenout

dát reflexní doplněk nebo nálepku

- a) pod bundu
- b) pod přilbu
- c) na přilbu

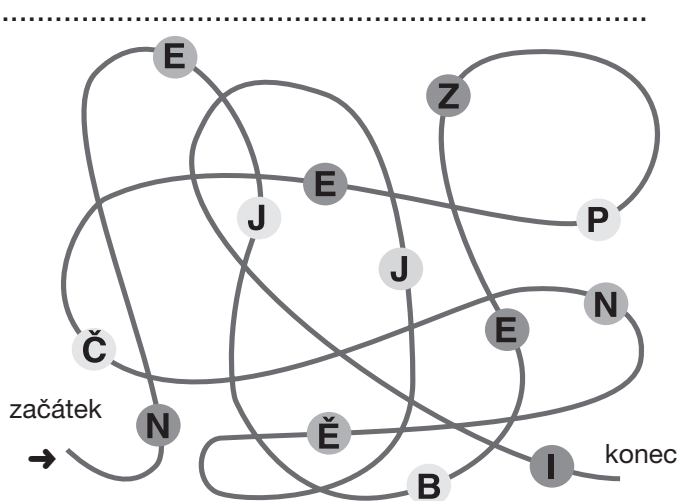




4. PŘECHÁZÍME PO PŘECHODU

1. Kudy přes silnici?

Po přechodu pro chodce překonáme silnici



2. Jak přes přechod?

Vyznač červeně šipku, kudy půjdeš přes přechod ze školy na hřiště. Modrou šipku nakresli, jak půjdeš po přechodu z hřiště ke škole. Před přechodem vyznač šipkami, kam se budeš rozlízet.

HŘIŠTĚ



ŠKOLA

3. Pochválíš kamarádku?

Do mobilu ti přišla zpráva s obrázkem a textem: PODIVEJ SE, JAK JEZDÍM NA NOVEM KOLE. Napiš kamarádce odpověď.



4. Co jim řekneš?

Jdeš domů ze školy a vidíš, jak kluci přecházejí přes přechod. Co jim řekneš? Na řádek napiš, co udělali nesprávně.



5. Poznáš značku?

Značku vybarvi a dokresli, co na ní chybí. Na linky napiš, co označuje a kde ji najdeš.



.....
.....
.....
.....

6. Zaškrtni správnou odpověď

1. Před přechodem

- a) se rozhlížím
- b) se nerozhlížím
- c) se rozhlížím jen vlevo

2. Při přecházení

- a) se nerozhlížím
- b) se rozhlížím jen vlevo
- c) se stále rozhlížím

3. Po přechodu jdu


- a) vždy vlevo
- b) vždy vpravo
- c) vlevo i vpravo

4. Chodci na přechodu

- a) nemají vždy přednost
- b) mají vždy přednost
- c) mají ve městě přednost



5. PŘECHÁZÍME PŘES VÍCE PRUHŮ



1. Pečlivě si prohlédni obrázek a podle otázek odpovídej a napiš, co a kdo na obrázku dělá.

1. Vypiš jmenovitě, co udělalo každé z dětí, než vstoupilo na přechod.

.....

.....

2. Napiš, co udělalo modré a červené auto před přechodem, než na něj děti vstoupily.

.....

.....

3. Vyber si jedno z dětí a napiš, kam se dívalo, než vstoupilo na přechod.

.....

.....

4. Vyber si jedno z dětí a napiš, co dělá celou dobu přecházení po přechodu.

.....

.....

5. Vypiš jmenovitě, co udělalo každé z dětí, než vstoupilo na druhý jízdní pruh.

.....

.....

6. Napiš, co udělalo stříbrné auto, než děti vstoupily do druhého jízdního pruhu.

.....

.....

7. Vyber si jedno z dětí a napiš, co udělá na středovém pásu mezi dvěma jízdními směry.

.....

.....

2. Jak přecházet silnicí?

Vyber (vybarvi, podtrhni) slova a slovní spojení, která vypovídají o správném chování na přechodu.

rozhlížím se

vozidla stojí

bez rozhlížení

klidně a rychle

vždy vpravo

zbrkle a bezhlavě

vždy vlevo


vozidla přibrzdují

nezdržují vozidla

6. SEMAFORY NA PŘECHODU

1. Červený a zelený signál

Prohlédni si dobře oba obrázky. Vybarvi podle situace na obrázku odpovídající barvou signál, který právě svítí na semaforu. Urovnej písmena v rámečku a zjisti, jestli jsou pod správným obrázkem. Na linku pod obrázek napiš, co na něm Eliška právě dělá a proč.



t	j	s	ů
---	---	---	---



i	j	d
---	---	---

2. Co je pravda a co ne?

Zaškrtni v rámečcích správnou odpověď. Chybné věty řekni ve správné verzi a na volný řádek na konci stránky jednu napiš.

- | | | |
|--|-----|----|
| 1. Když přecházím po přechodu na zelenou, svítí všem vozidlům červená. | ANO | NE |
| 2. Před přechodem se světelnými signály se při rozsvícení zelené nemusím zastavit a rovnou mohu vstoupit na přechod. | ANO | NE |
| 3. I když mi k přecházení svítí zelená, musím se vždy pečlivě rozhlédnout. | ANO | NE |
| 4. Na přechodu se světelnými signály se při rozsvícení zelené nemusím rozhlížet a rovnou mohu vstoupit na přechod. | ANO | NE |
| 5. Pokud přecházím po přechodu na zelenou, nemůže mě žádné auto ohrozit. | ANO | NE |
| 6. Pokud se mi rozsvítil zelený signál, musím čekat, až odbočující vozidla zastaví. | ANO | NE |
| 7. Jestliže během přecházení zhasne zelená a rozsvítí se červená, ihned se vrátím. | ANO | NE |
| 8. Po stisknutí tlačítka pro přivolání zelené nemohu ihned přecházet. | ANO | NE |
| 9. Pokud právě zhasl zelený signál pro přecházení, můžu ještě přejít. | ANO | NE |



7. PŘES SILNICI BEZ PŘECHODU

1. Co a kdy uděláš při přecházení?

Očísluj řádky podle pořadí, jak máš správně přejít vozovku bez přechodu.

- | | |
|---|--|
| <input type="radio"/> vstoupím do vozovky | <input type="radio"/> dokončím přecházení |
| <input type="radio"/> rozhlédnu se vpravo | <input type="radio"/> rozhlédnu se opět vlevo |
| <input type="radio"/> při přecházení se rozhlížím | <input type="radio"/> zastavím na chodníku nebo okraji vozovky |
| <input type="radio"/> rozhlédnu se vlevo | |

2. Co nejkratším směrem

Tereška přechází přes silnici. Vyznač červenou šipkou směr jejího přecházení. Je to správně? Nakresli modrou šipkou směr, po kterém má přecházet správně. Vylušti slovo v rámečku a napiš ho na konec věty.

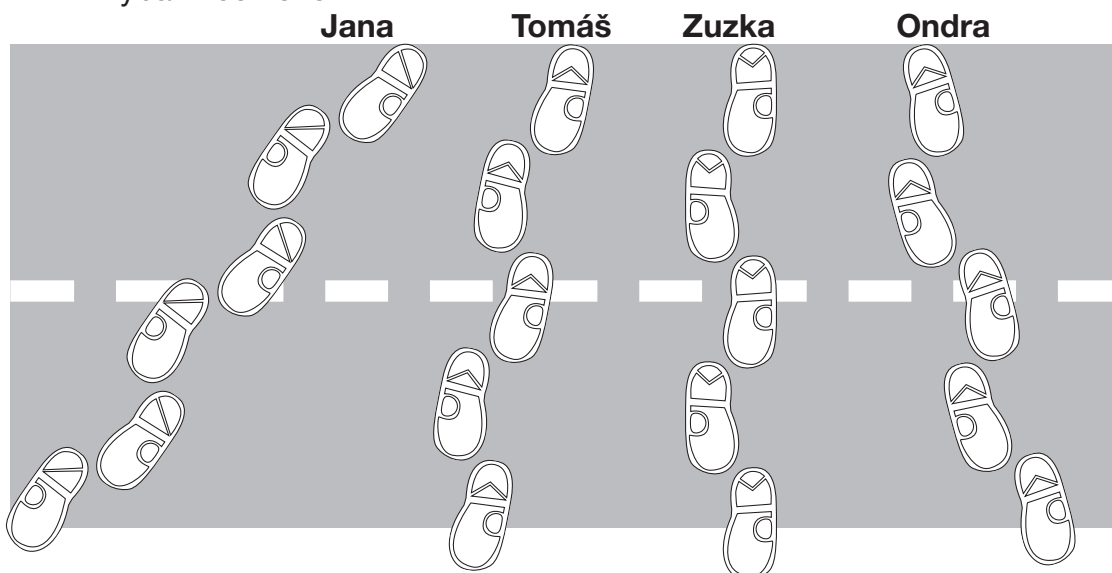


Přes vozovku přecházíme nejkratší cestou, tedy



3. Kdo přecházel správně?

Jana, Tomáš, Zuzka a Ondra šli na hřiště. Přecházeli silnici, ale jen jeden z nich šel správně. Poznáš, kdo to byl? Pravítkem změř délku přecházení. Číslo zapiš do tabulky a porovnej. Stopy chodce, který přecházel správně, vybarvi modře. Stopy chodce, který přecházel nejnebezpečněji, vybarvi červeně.



Jana
Tomáš
Zuzka
Ondra

4. Zaškrtni správnou odpověď

1. Očním kontaktem rozumím

- a) mrknutí na kamaráda
- b) setkání pohledů chodce a řidiče
- c) pohled vpřed na silnici

2. Řidič vozidlo

- a) vždy ihned zastaví
- b) zastaví, kdy chce
- c) nemůže vždy zastavit, jak by bylo třeba, záleží na podmínkách

3. Přes vozovku přecházím

- a) vždy přímo
- b) vždy vpravo
- c) uprostřed nebo vlevo



8. MEZI ZAPARKOVANÝMI VOZY

1. Jak bezpečně přejít silnici?

Vyber (vybarvi, podtrhni) slova a slovní spojení, která vypovídají o správném chování při přecházení silnice. Vyber si 2 až 3 slova, vytvoř z nich větu nebo souvětí. Napiš na řádek pod rámečky.

běžím

počkám, až nic nepojede

klidně a rychle

se sluchátky na uších

rozhlížím se

vozidla stojí

bez rozhlížení

to stihnu

pozorně

zbrkle a bezhlavě


nepozorně

vozidla přibrzdují

nezdržuji vozidla

2. Jak bezpečně přejít silnici?

Michalka jde ze školy. Měli závody na hřišti, tak si nese domů míč. Než dojde domů, musí několikrát přejít vozovku. Tady je nejnebezpečnější místo. U chodníku stojí řada zaparkovaných aut. Který z obrázků je správně a proč? Označuj chování Michalky – napiš do kroužku známku. Do bubliny u každého obrázku vepiš, na co Michalka právě myslí.



2. Ztracené samohlásky

Doplň chybějící samohlásky. Doplněné slovo vždy nahlas přečti.

Při přecházení mezi z□p□rk□v□n ý mi vozy se nerozhlížeš z o kr□je vozovky ani z chodníku. Odtud většinou n□m□ž□š vidět pr□jížd□jící vozidla. Zaparkovaná auta ti br□n□ ve v□hl□d□. Opatrně vst□p do vozovky mezi zaparkovaná auta, z□st□v se a p□čl□v ě se rozhlédni na □b ě strany. Přitom nesmíš v□čn□v□t do vozovky. Přejížděj jen v případě, že nic n□j□d□ nebo všechna vozidla z□st□v□l□.

9. KDE SI HRÁT

1. Které místo je to správné?

Nakresli do kroužku usměvavého smajlíka k místům, kde je bezpečné si hrát, a zamračeného smajlíka k místům, kde není bezpečné si hrát. Na řádek napiš větu nebo souvětí o sobě – kde, s čím a s kým si venku nejradši hraješ.

- | | | |
|---------------------------------------|---------------------------------------|-----------------------------------|
| <input type="radio"/> silnice bez aut | <input type="radio"/> hřiště | <input type="radio"/> obytná zóna |
| <input type="radio"/> park | <input type="radio"/> železniční trať | <input type="radio"/> parkoviště |
| <input type="radio"/> obrubník | <input type="radio"/> křižovatka | <input type="radio"/> chodník |
| <input type="radio"/> zahrada | <input type="radio"/> louka | <input type="radio"/> dálnice |


2. Na hřišti

Michalka si hraje na hřišti. Poznáš, s čím? Dokresli do obrázku věc, s kterou si hraje. Všimni si, co má na sobě.



3. Obytná zóna

Dopiš slova, aby výrazy dávaly smysl. Dozvíš se, co všechno můžeš dělat v obytné zóně.



Vozidla tudy projíždějí pomalu a ohleduplně,

také já musím být

4. Moje hřiště

Napiš, kde se nachází nejbližší hřiště, kam si můžeš jít hrát.

.....

.....

.....



.....

.....

.....

5. Obytná zóna


Najdi na značce Obytná zóna čtyři rozdíly. Značku vybarvi podle skutečné značky. Napiš na řádek, kde se nachází ve tvém okolí místo označené touto značkou (pokud takové místo znáš).



10. CESTA AUTEM – NASTUPUJEME, VYSTUPUJEME

1. Kdo to udělal správně?

Projdi bludištěm a zjistiš, které z dětí nastupovalo do auta ze správné strany.




Zapiš do tabulky, která z dívek nastoupila do auta správně a která nesprávně.

Terka	
Eliška	
Kačka	

2. Hra s autíčkem

Házej kostkou a po každém hodu nakresli část autíčka podle toho, co ti padlo na kostce. Pro začátek kreslení musíš hodit šestku. Hraje se ve dvou i ve skupinkách. Hráč, který nakreslil auto první, vyhrál.

- obrys auta
- střecha
- přední kola, přístě zadní
- střešní okno
- přední světla, přístě zadní
- anténa



3. To je nesprávně!

Zpráva z místního tisku: Dnes redaktoři zahlédli v naší obci velmi nebezpečné chování chlapce. Náš fotograf situaci pohotově zaznamenal. Prosíme všechny o spolupráci. Kdo chlapce poznáte, řekněte mu, jak nebezpečné bylo jeho chování a jak má bezpečně nastupovat do auta.



Oznámuj chlapcovo chování a na linky napiš, jak má správně nastupovat do auta.

.....

.....

.....

4. Zaškrtni správnou odpověď

1. Do auta nastupuji

- a) vždy zleva
- b) vždy zprava
- c) vždy z krajnice nebo chodníku

2. Z auta nevystupuji

- a) dveřmi do silnice
- b) dveřmi k chodníku
- c) dveřmi ke krajnici

3. Při nastupování a vystupování na parkovišti

- a) se nemusím rozhlížet
- b) dávám pozor na provoz kolem
- c) mi nic nehrozí

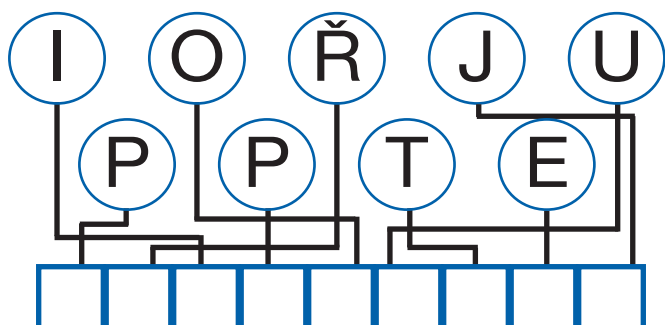
4. Při jízdě autem

- a) se poutám jen na delší cestu
- b) se poutám jen v obci
- c) se poutám vždy

11. CESTA AUTEM

1. Bezpečnostní pásy

Písmena z kroužků vepiš do čtverečků podle linek. Vyluštěné slovo dopiš do věty.



Před každou jízdou se

.....

2. Potřebuješ autosedačku?

Vyplň tabulku a vybarvi pole ano/ne – co z hodnot plyne, jestli potřebuješ autosedačku.

jméno		
příjmení		
věk		
vážím		
měřím		
potřebuji autosedačku	ANO	NE

3. Tak NE!



Odtud David jistě lépe vidí, ale je to velmi nebezpečné. Při prudkém zabrzdění by mohl:

- spadnout vzad na sedačky
- prolétnout předním okénkem

(podtrhni správnou odpověď, co Davidovi hrozí)

Tak ANO?



Tohle je lepší. Eliška už z velké autosedačky vyrostla, tak používá sedák.

Přesto jí něco chybí. Zapomněla se:

- učesat
- připoutat bezpečnostním pásem

(podtrhni správnou odpověď a dokresli, co Elišce chybí)

4. Zaškrtni správnou odpověď

1. V autě se poutám

- a) jen mimo obec
- b) jen bez autosedačky
- c) vždy

2. Poutám se

- a) přes boky, rameno, hrud', mimo krk
- b) přes boky, rameno, hrud' a krk
- c) přes hrud' za zády

3. Sedím-li v autosedačce nebo na sedáku,

- a) už se nemusím poutat
- b) musím se poutat
- c) poutám se, jen když chci

5. Co nesmíš za jízdy?

Škrtni rámečky, ve kterých je napsáno, co bys za jízdy neměl dělat, abys neohrozil sebe a druhé.



12. NA ZASTÁVCE

1. Najdeš dopravní prostředky?

Ve čtyřsměrce vyškrtej slova, která označují dopravní prostředky. Zapiš je na linky. Po vyškrtání všech jedenácti slov zůstane 18 písmen. Přečti je po sloupcích a dostaneš tajenku. S použitím tajenky vymysli větu nebo souvětí a zapiš ji na linku pod tabulkou.

V	L	A	K	T	P	O	T	D
D	V	U	O	R	T	E	M	K
O	N	T	R	A	M	V	A	J
O	L	O	K	K	R	S	Ř	Ď
P	Í	L	E	T	A	D	L	O
R	A	U	T	O	B	U	S	L
M	O	T	O	R	K	A	E	Y
A	N	Á	K	L	A	Ď	Á	K

.....

.....

.....

.....

.....

.....

.....

.....

2. Co se může stát?

Na zastávce je někdy čekání dlouhé. Přesto ale musíš dodržovat i tam pravidla bezpečnosti. Seřaď správně přeházené slabiky. Slova vyjadřují správné chování na zastávce. Můžeš je napsat. Vyprávěj, co děti na obrázku dělají, co jim hrozí, a na linky napiš některému z dětí vzkaz (co je nesprávné na jeho chování, co by se mu mohlo stát a jak se má chovat správně).



KÁM	SE	NE	STR
JI	NE	SI	HRA
NE	HÁM	PO	BÍ
RUB	KU	OB	NÍ

nesedím na

po zastávce

.....

.....

.....

.....

3. Zaškrtni správnou odpověď

1. Když svítí výstražné světlo nad dveřmi,

- a) mohu jen nastupovat
- b) nenastupuji ani nevystupuji
- c) mohu jen vystupovat


2. Držím se

- a) po celou dobu jízdy v dopravním prostředku
- b) jen na zastávce
- c) jen při jízdě mimo obec

3. Po příjezdu

dopravního prostředku

- a) se vrhnu do dveří
- b) mám jako dítě přednost v nástupu
- c) nastoupím, až cestující vystoupí



13. CESTUJEME DOPRAVNÍMI PROSTŘEDKY

1. Jak nastupuješ?

Vyber slova, která se hodí pro správný nástup do dopravního prostředku. Použij některá ve větě.



2. Tak NE!

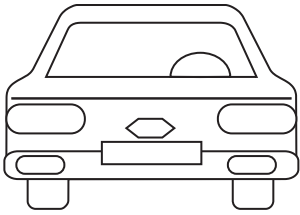

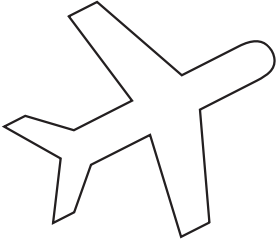
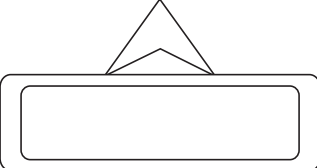

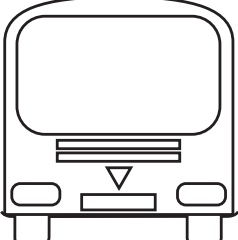
Oznamkuj chování dětí a řekni, co udělaly nesprávně a co jim hrozí.



3. Po vystoupení z autobusu...

Projdi bludištěm podle správných výsledků násobení a dělení. Výsledek příkladu je vždy v kroužku. Začni vlevo nahoře u čísla 5. Správnou cestu vybarvi pastelkou. Až bludištěm projdeš na konec, opiš si na řádek písmena, která máš na cestě. Větu přečti nahlas.

Jedeš autobusem. Jak se po vystoupení dostaneš na druhou stranu vozovky? Můžeš přejít za autobusem, ale

5	NE .4 JB	20	EZ :5 PE	4	ČNĚ .6 JŠ	28
JB .4 NE		PE :2 EZ		ĚJ .3 ČN		PR :2 ÍJE
24	OT .4 PR	6	JE :2 ŠÍ	12	EB :4 OT	12
EP :3 EB		ĚJ .5 ČN		JE :8 ŠÍ		ČK .2 PO
8	OČ .4 KA	32	T,A :2 ŽA	16	UT :4 OB	4
KA .2 OČ		ŽA :4 T,A		OB :2 UT		ZE .5 US
6	EDE :3 DJ	18	YO .9 VK	2	STÁ :10 ZA	20

Vybarvi obrázky dopravních prostředků a do prázdných okének nakresli další. Na směrovku napiš, kam nejčastěji cestuješ.

14. PŘILBA A CHRÁNIČE

1. Co mu chybí?

Přišel ti dopis z prázdnin. Přečti si ho a krátce na něj odpověz. Dokresli, co Valentýnovi chybí.



Ahoj! Zdravím Tě z prázdnin. Jsem na Šumavě na kole s kamarádem z florbalu. Jeli jsme na kole už také závody a já jsem je vyhrál. Dostal jsem i diplom a fotku. Tu Ti posílám. Měj se hezky, Valentýn

.....

.....

.....

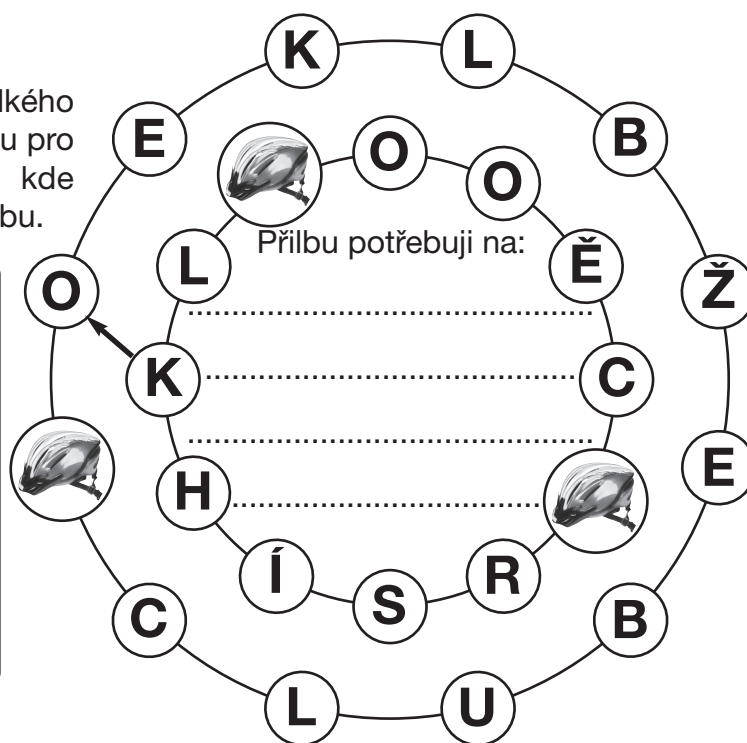
.....

.....

.....

2. Kde přilbu potřebuješ?

Spoj písmena ve směru šipky na střídačku z velkého a malého kruhu. Zjistíš, kde bys měl nosit přilbu pro svoji bezpečnost. Napiš doprostřed kruhu, kde všude ji nosíš ty. Do rámečku nakresli svoji přilbu.



3. Zaškrtni správnou odpověď

1. Přilbu používám při jízdě

- a) jen na kole
- b) jen na bruslích
- c) na kole, bruslích, koloběžce

2. Přilbu

- a) použiji i prasklou
- b) měním podle toho, jak rostu
- c) nepoužívám

3. Při pádu na kole

- a) se nikdo nezraní
- b) si hlavu nemohu zranit
- c) je často zraněná hlava

4. Přilbu

- a) si nemusím zapnout
- b) si zapnu vždy
- c) si zapnu volně

5. Když jedu na kole s rodiči, přilbu

- a) nepotřebuji
- b) mám vždy
- c) nemám na chodníku

6. Přilba při pádu

- a) chrání krk a ruce
- b) chrání hlavu
- c) nechrání vůbec nic

7. Přilbu musím používat do

- a) dvanácti let
- b) patnácti let
- c) osmnácti let

8. Přilbu používám na kole

- a) jen na stezce pro cyklisty
- b) jen na silnici
- c) vždy



15. JÍZDNÍ KOLO

1. Správně vybavené jízdní kolo

Dokresli jízdní kolo na obrázku a nakresli mu i výbavu. Výbavu jízdního kola najdeš v rámečcích.

zadní brzdy

přední brzdy

kryt řetězu

zvonek

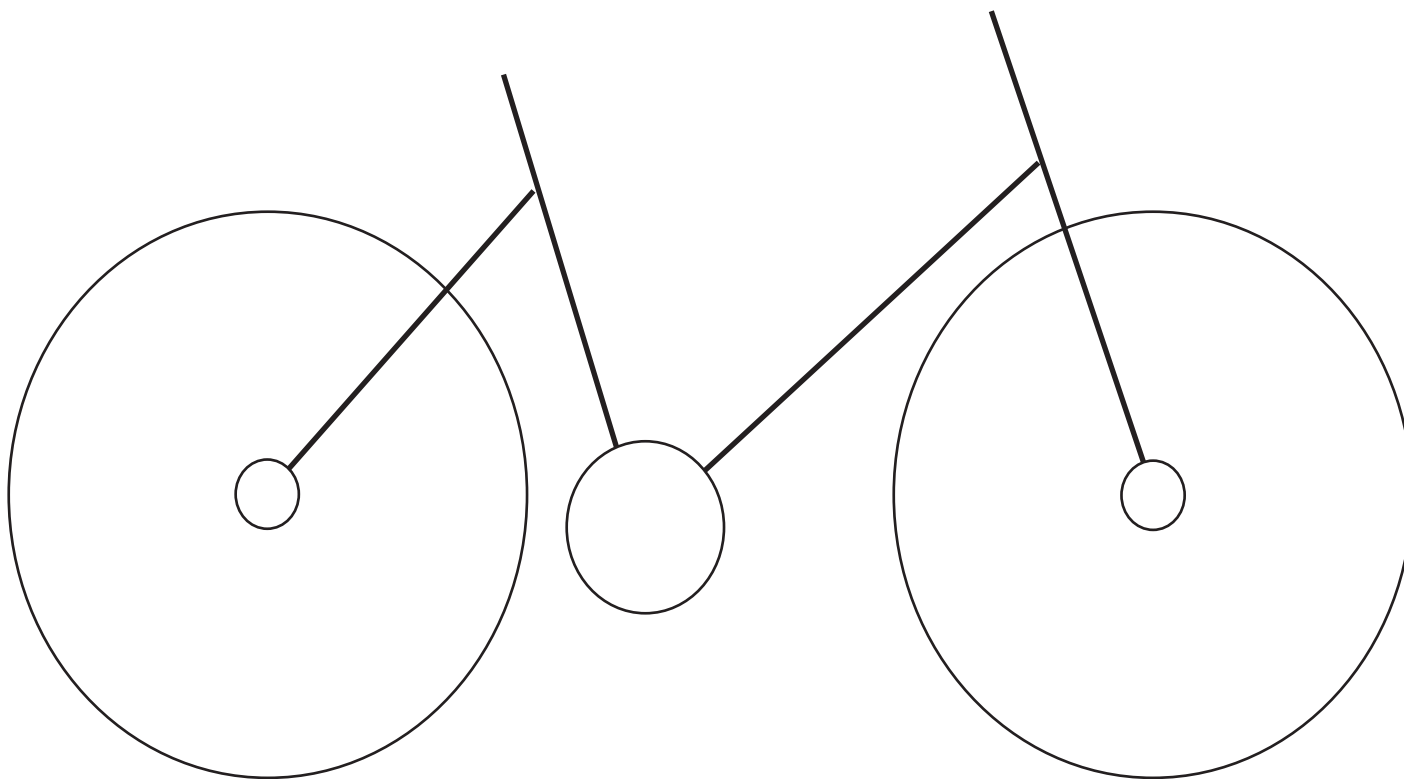
přední odrazka

zadní svítlna

zadní odrazka

odrazky paprsků

odrazky pedálů



2. Chybí něco?

Dokonči věty, dopiš podle pravdy.

Na mém kole chybí

Kolo mám vybavené od (datum)

3. Ztracený konec

V čekárně u lékaře jsi četl časopis. Chyběla v něm jedna stránka, a tím i dokončení příběhu. Zahraj si na spisovatele a příběh dopiš až do konce.

Ošklivý sen

Kolo se rozjelo a jelo čím dál tím rychleji. Drncalo přes kamínky a Lenka dostala strach. „Zastav, zastav, zastav, kolo! Slyšíš? Volám na tebe, zastav! Brzdi!“ Lenka křičela na kolo ze všech sil. Ale kolo jako by neslyšelo. Jenže kolo brzdit nemohlo, chyběla mu brzda. „Pomoc, pomoc,“ křičela Lenka, ale kolo se dál řítilo po louce

.....

.....

.....

.....

.....

